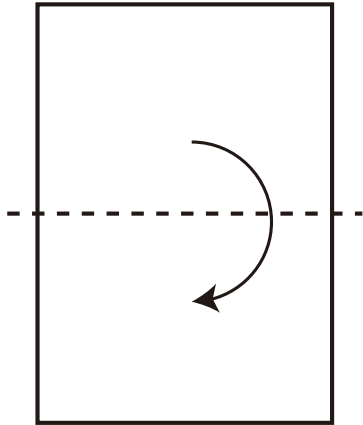
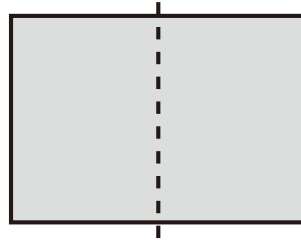


<マイゴミ箱の折り方>

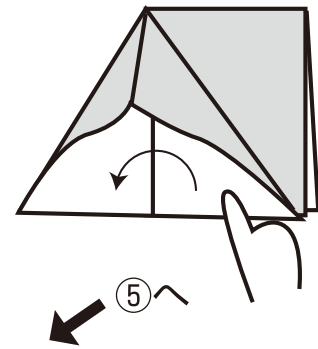
① チラシを半分に折ります



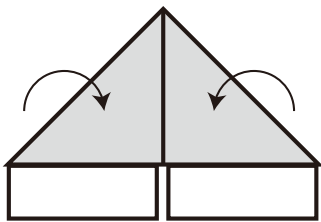
② 更に半分に折ります



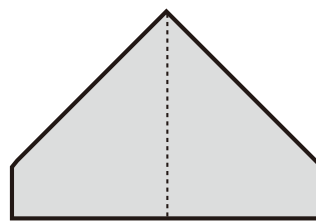
③④ ハジを押さえてもう一边を開き三角に折る



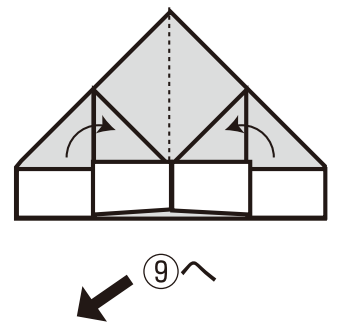
⑤ ひっくり返して同じように三角に折り、表面が出るように三角を折り返す



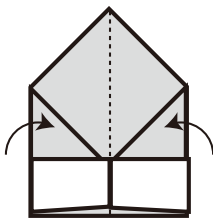
⑥ こんなふうになります



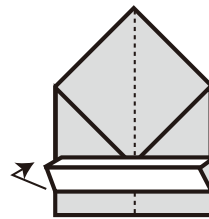
⑦⑧ 真ん中に向けて両脇から折ります



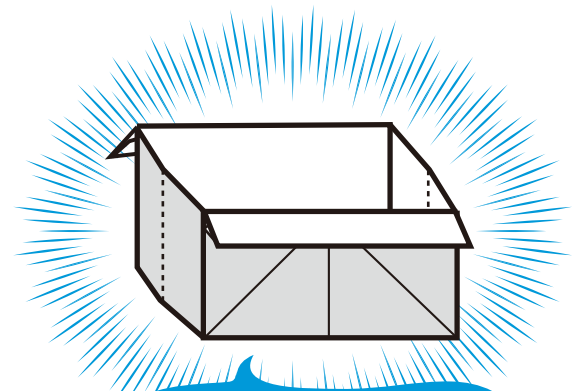
⑨⑩ 同じように反対側も折ります



⑪⑫ 耳になる部分を外側に2回折り、反対側も同じように折ります



⑫まで折ったら広げてください



マイゴミ箱の完成